

Безопасный новый год



Требованиях пожарной безопасности



1. Обеспечение требований пожарной безопасности при организации и проведении новогодних елок

При оформлении елки запрещается:

- а) Использовать для украшения целлулоидные и другие легковоспламеняющиеся игрушки и украшения;
- б) применять для иллюминации елки свечи, бенгальские огни, фейерверки и т.п.;
- в) обкладывать подставку и украшать ветки ватой и игрушками из нее, не пропитанными огнезащитным составом.



Выбор места и установки

елки:

- a) - елка не должна располагалась рядом с отопительными приборами,
- b) - расположение елки не должно мешать выходу из комнаты, воспламенившись, она может стать непреодолимой преградой на пути эвакуации,
- c) - елка должна устанавливаться на устойчивом основании и с таким расчетом, чтобы ветви не касались стен и потолка;



В помещениях, используемых для проведения праздничных мероприятий, запрещается:

- a) -проведение мероприятий при запертых распашных решетках на окнах помещений, в которых они проводятся;
- b) -применять дуговые прожекторы, свечи и хлопушки, устраивать фейерверки и другие световые пожароопасные эффекты, которые могут привести к пожару;
- c) -украшать елку целлулоидными игрушками, а также марлей и ватой, не пропитанными огнезащитными составами;
- d) -одевать детей в костюмы из легкогорючих материалов;
- e) проводить огневые, покрасочные и другие пожароопасные и взрывопожароопасные работы;
- f) полностью гасить свет в помещении во время спектаклей или представлений;
- g) допускать заполнение помещений людьми сверх установленной нормы.

Действия в случае возникновения пожара.

а) немедленно сообщить об этом по телефону в пожарную часть (при этом необходимо четко назвать адрес учреждения, место возникновения пожара, а также фамилию);




б) задействовать систему оповещения людей о пожаре



в) По возможности приступить к тушению пожара.



г) Эвакуироваться из помещения



II. Обеспечение требований безопасности при использовании пиротехнических изделий .

Выбор пиротехнического изделия:

- не используйте самодельные пиротехнические изделия!
- пиротехнические изделия необходимо приобретать только в специализированных магазинах (отделах);



- приобретая пиротехнические изделия, проверьте наличие сертификата соответствия (средства фейерверочные и игрушки пиротехнические (хлопушки) в соответствии с Постановлением Госстандарта РФ от 30.07.1997 года № 16 «Об утверждении правил сертификации пиротехнической продукции» подлежат обязательной сертификации в Системе сертификации взрывчатых материалов и изделий на их основе), инструкции на русском языке, срока годности.



- приобретая
незнакомое вам изделие не получив **инструкции** или
квалифицированной
консультации, от него лучше отказаться.

- выбирая
пиротехнические изделия, обратите внимание на их
внешний вид. Нельзя
использовать изделия, имеющие явные дефекты:
измятые, подмоченные, с трещинами
и другими повреждениями корпуса или фитиля.

- приобретая
пиротехнические изделия, Вы должны помнить, что
входящие в них горючие вещества
и порох огнеопасны. При неосторожном обращении с
ними или неправильном
хранении, они легко могут воспламениться и
привести к пожару или нанести
травму.




Требования безопасности при использовании пиротехнических изделий



- 1. Перед использованием заранее четко определить: где вы будете проводить фейерверк, какое пиротехническое изделие будете использовать, как организуете его показ;
- 2. Выберите место для фейерверка. В идеальном случае это может быть большая открытая площадка - двор, сквер или поляна - свободная от деревьев и построек;



- 3. Внимательно осмотрите выбранное место, по соседству (в радиусе 100 метров) не должно быть пожароопасных объектов, стоянок автомашин, деревянных сараев или гаражей и т.д.
- 4. При сильном ветре размер опасной зоны по ветру следует увеличить в 3-4раза.



- 5. Заранее продумайте, где будут находиться зрители. Им нужно обеспечить хороший обзор и **безопасность**, а для этого разместите их на расстоянии 35-50 метров от пусковой площадки фейерверка, обязательно с наветренной стороны, чтобы ветер не сносил на них дым и несгоревшие части изделий. Стоя поодаль, не только безопаснее, но и удобнее наблюдать за фейерверком, не нужно высоко запрокидывать голову и искать глазами улетевшую ракету.




- 6. Если Ваш двор, мал и тесен, вы сможете воспользоваться ограниченным ассортиментом, в основном наземного действия: петардами, хлопушками, огненными волчками и колесами, но ни в коем случае не запускать изделий, летящих вверх - ракет, бабочек и прочего. Использовать их рядом с жилыми домами и другими постройками категорически запрещается: они могут попасть в окно или форточку, залететь на чердак или на крышу и стать причиной пожара. Постарайтесь лучше уйти подальше от дома и найти более подходящее место.

При

использовании пиротехнических изделий категорически
запрещается:

- - использовать пиротехническое изделие до ознакомления с инструкцией;
- при ветре более 5 м/с;
- использовать пиротехнику, когда в опасной зоне находятся люди, животные, горючие материалы, деревья, здания, жилые постройки, провода электронапряжения;



- - запускать салюты с рук и подходить к изделиям в течение 2 минут после их задействия;
- наклоняться над изделием во время его использования;
- использовать изделия с истёкшим сроком годности, с видимыми повреждениями





- - производить любые действия, не предусмотренные **инструкцией** по применению и данными мерами **безопасности**, а так же разбирать или переделывать готовые изделия;
- использовать пиротехнику в закрытых помещениях, квартирах, офисах (кроме хлопушек, бенгальских огней и фонтанов, разрешённых к применению в закрытых помещениях), а так же запускать салюты с балконов и лоджий;



- - разрешать
детям самостоятельно приводить в действие
пиротехнические изделия.
- продавать
несовершеннолетним (лица не достигшим 18 лет)
пиротехнические изделия.
- сушить
намокшие пиротехнические изделия на отопительных
приборах - батареях
отопления, обогревателях и
т.п.

Утилизация пиротехнических изделий

- Использованную пиротехнику необходимо утилизировать с бытовыми отходами после выдержки в воде в течение 24 часов.

В случае отказа пиротехники необходимо:

- подождать не менее 10 минут, для того, чтобы удостовериться в отказе.
- если фитиль сгорел, запрещается пытаться поджигать его повторно.
- провести наружный осмотр пиротехнического изделия, чтобы удостовериться в отсутствии тлеющих частей.

